

JOGO DE PREVENÇÃO DE PAV PED



SAÚDE EM NOSSAS MÃOS

Como vai funcionar?

- 1- **Leia a pergunta e escolha a resposta** que considerar mais adequada.
- 2- Depois, vá para o lado correspondente (**direito ou esquerdo**), conforme sua escolha.
- 3- Você terá **30 segundos** para decidir.
- 4- Ao final do tempo, **apenas a resposta correta** ficará projetada.
- 5- Caso necessário, nossos facilitadores farão um breve feedback.
- 6- Todos são convidados a participar da experiência.
- 7- Contamos com a colaboração de todos para o cumprimento do tempo e o bom andamento da atividade.



Imagem gerada por IA

Breve Relato

João, 6 anos, previamente asmático, deu entrada no PSI há 5 dias com crise de asma grave, refratária às medidas iniciais e evoluindo para insuficiência respiratória e intubação orotraqueal. Encaminhado à UTI pediátrica.

Hoje D5 de intubação, segue em uso de midazolam, fentanil e rocurônio contínuos, desde a admissão, com parâmetros ventilatórios baixos e ausculta pulmonar com raros sibilos.

1. O uso de bloqueadores musculares (Rocurônio) e benzodiazepínicos (Midazolam) estão indicados neste momento?

Manter o paciente mais sedado e curarizado facilita o acoplamento ao ventilador mecânico.

Evita-se o uso de benzodiazepínicos prolongado pelo risco aumentado de Delirium

1. O uso de bloqueadores musculares (Rocurônio) e benzodiazepínicos (Midazolam) estão indicados neste momento?



Fichário Pediatria

Evita-se o uso de benzodiazepínicos prolongado pelo risco aumentado de Delirium.

DESAFIO 1

Quem não acertou agora tem
uma missão especial:
Pagar aquela prenda de
respeito!

Missão do Grupo:

Uma coreografia coletiva
inspirada na Galinha
Pintadinha para animar o dia!

Contagem Regressiva:

TODOS IMITANDO UMA

GALINHA EM...

3, 2, 1... JÁ!

2. Manter a pressão do cuff da cânula traqueal adequada previne, isoladamente, vazamentos ao redor do tubo?

Sim, pois garante a vedação da via aérea.

Não, pois outros fatores devem ser levados em consideração.

2. Manter a pressão do cuff da cânula traqueal adequada previne, isoladamente, vazamentos ao redor do tubo?



IP PAV PED Seleção e manutenção
do tubo endotraqueal

Não, pois outros fatores
devem ser levados em
consideração.

Desafio 2

Errou? O pagamento é em risadas!

Hora da prenda! Chegou o momento de brilhar (ou perder o fôlego de vez).

Missão do Grupo:

Soltar a voz no refrão épico de Chitãozinho e Xororó.

GALOPEIRAAAAAAA!

#DesafioGalopeira
#KaraokeChallenge
#Prenda



3. Pode-se baixar o decúbito abaixo de 30°-45° durante a manipulação do paciente?

Sim, contanto que seja feito com critério e segurança.

Não, pois eleva o risco de PAV em qualquer circunstância.

3. Pode-se baixar o decúbito abaixo de 30°-45° durante a manipulação do paciente?

Sim, contanto que seja feito com critério e segurança.



Desafio 3

Não foi dessa vez?
Sem problemas! Vamos celebrar o
esforço com uma prenda rápida?

Missão do Grupo:

É hora do check-up da
coordenação motora! Todo
mundo junto na coreografia
da Rainha dos Baixinhos,


Momento de se mexer...

**Vamos lá?
Cabeça, ombro, joelho e pé!"**




4. Qual a recomendação relativa à técnica de higiene oral adequada?

Apenas o uso de soluções como a água filtrada ou clorexidina.



Limpeza do tubo e de toda cavidade oral com retirada de secreções auxiliada por aspiração concomitante.



4. Qual a recomendação relativa à técnica de higiene oral adequada?



IP PAV PED Realizar higiene oral diariamente
Higiene Oral com dentição / sem dentição

Limpeza do tubo e de toda cavidade oral com retirada de secreções auxiliada por aspiração concomitante

Desafio 4

A resposta passou longe? Sem problemas! Chegou a hora de brilhar no palco do mico!

Missão do Grupo:

O desafio agora é o **'Momento T-rex'**: desafio é imitar T-rex abrindo uma garrafa de água com os braços encolhidos.



Hora de viajar na imaginação! Mostre o dinossauro que existe em você!

5. Quais métodos devem fazer parte da rotina para assegurar a posição do tubo orotraqueal?

Checagem da numeração na rima labial, ausculta pulmonar e fixação em face efetiva.

Realização de radiografia de tórax diária.

5. Quais métodos devem fazer parte da rotina para assegurar a posição do tundo orotraqueal?

Checagem da numeração na rima labial, ausculta pulmonar e fixação em face efetiva.




Desafio 5

Errou por um detalhe? Relaxe, o palco é seu!

Missão do Grupo:


Nosso desafio é uma amarelinha imaginária em grupo. A regra é clara: sintonia total! Se um errar, o time inteiro volta para o 'céu' e começa do zero.




Hora de despertar a criança que existe em você!

6. Quais cuidados necessários durante a remoção do condensado do circuito de VM?

Higiene de mãos +
equipamentos de
proteção individual +
material não-estéril.



Higiene de mãos +
equipamentos de
proteção individual +
material estéril.



6. Quais cuidados necessários durante a remoção do condensado do circuito de VM?

Higiene de mãos +
equipamentos de
proteção individual +
material não-estéril




Desafio 6

Agora a prenda é de outro planeta!
Prepare o dedo indicador e o gogó para
a imitação mais icônica do cinema.

Missão do Grupo:

Encarnar o E.T.! Pescoço encolhido,
dedo esticado e aquela voz
inesquecível:



"E.T.... fone... casa!"

7.0 paciente do caso pode ser submetido à mobilização precoce?

Sim, contanto que apresente estabilidade clínica.

Não, pois há o risco de perda de dispositivos

7.0 paciente do caso pode ser submetido à mobilização precoce?

Sim, contanto que apresente estabilidade clínica.



Desafio 7

O Destino te deu uma nova missão:
brilhar como uma estrela
Internacional

Missão do Grupo:

Todo mundo no mesmo passo, na
mesma mãozinha e na mesma energia.

**Direto dos anos 2000 para a
nossa gincana, é hora do...**



Ragatanga (Asereje)

8. A Ventilação não invasiva é contraindicada em situações de insuficiência respiratória?

Sim, pacientes em insuficiência respiratória precisam sempre de intubação orotraqueal

Não, pode ser utilizada para evitar a intubação orotraqueal e suas complicações

8. A Ventilação não invasiva é contraindicada em situações de insuficiência respiratória?



Fichário Pediatria

Não, pode ser utilizada para evitar a intubação orotraqueal e suas complicações

Desafio 8

Relaxa! O pagamento aqui é em puro talento.

Em nossa pista, o desafio agora é sincronia total!

Missão do Grupo:

Braço, braço, nuca, nuca... todo mundo no mesmo passo e na mesma energia.



EH, MACARENA! HEY!



Fim de jogo!

**Agradecemos a participação de todos e
desejamos sucesso na aplicação prática dos
conhecimentos adquiridos.**



Bom retorno!