






Instrução de Processo		Setor	Validade
Manutenção Sistema de Infusão		Modelo	
Nº	O que fazer?	Imagem	Como fazer?
1	Datar Circuitos		<p>◆ Colocar data nos equipos e conectores do CVC, e atentar-se para a validade dos mesmos.</p>
2	Para infusão contínua		<p>◆ Trocar conectores e equipos a cada 96 horas.</p>
3	Para infusão intermitente		<p>◆ Trocar equipos a cada 24 horas.</p>
4	Para NPT		<p>◆ Trocar equipos e dispositivo complementar de NPT a cada bolsa.</p>

5	Para Propofol		<p>◆ Trocar equipo e dispositivo complementar de propofol a cada 12horas.</p>
6	Para monitorização hemodinâmica		<p>◆ Trocar equipo de monitorização hemodinâmica cada 96 horas.</p>

◆	<p>Dicas de Segurança</p> <p>PONTOS CHAVE!!</p>
---	---